



ఎన్నికల నిర్వహణ అవగాహన కార్యక్రమం

Hands-On Training On EVMs For Sectorial Officers & BLOs

157 - హిందూపురం నియోజక వర్గం

శ్రీ సత్య సాయి జిల్లా

ఆంధ్ర ప్రదేశ్





శ్రీ పి. అరుణ్ బాబు గారు, IAS,

జిల్లా కలెక్టర్, జిల్లా మేజిస్ట్రేట్ & జిల్లా ఎన్నికల అధికారి, శ్రీ సత్య సాయి జిల్లా.





శ్రీ అభిషేక్ కుమార్ గారు, IAS,

జిల్లా జోయింట్ కలెక్టర్ & నియోజకవర్గ ఎన్నికల అధికారి (ERO), హిందూపురం.





శ్రీ శివ ప్రసాద్ రెడ్డి గారు

తహసీల్దారు

హిందూపురం



శ్రీ రెడ్డి శేఖర్ గారు

డిప్యూటీ తహసీల్దారు

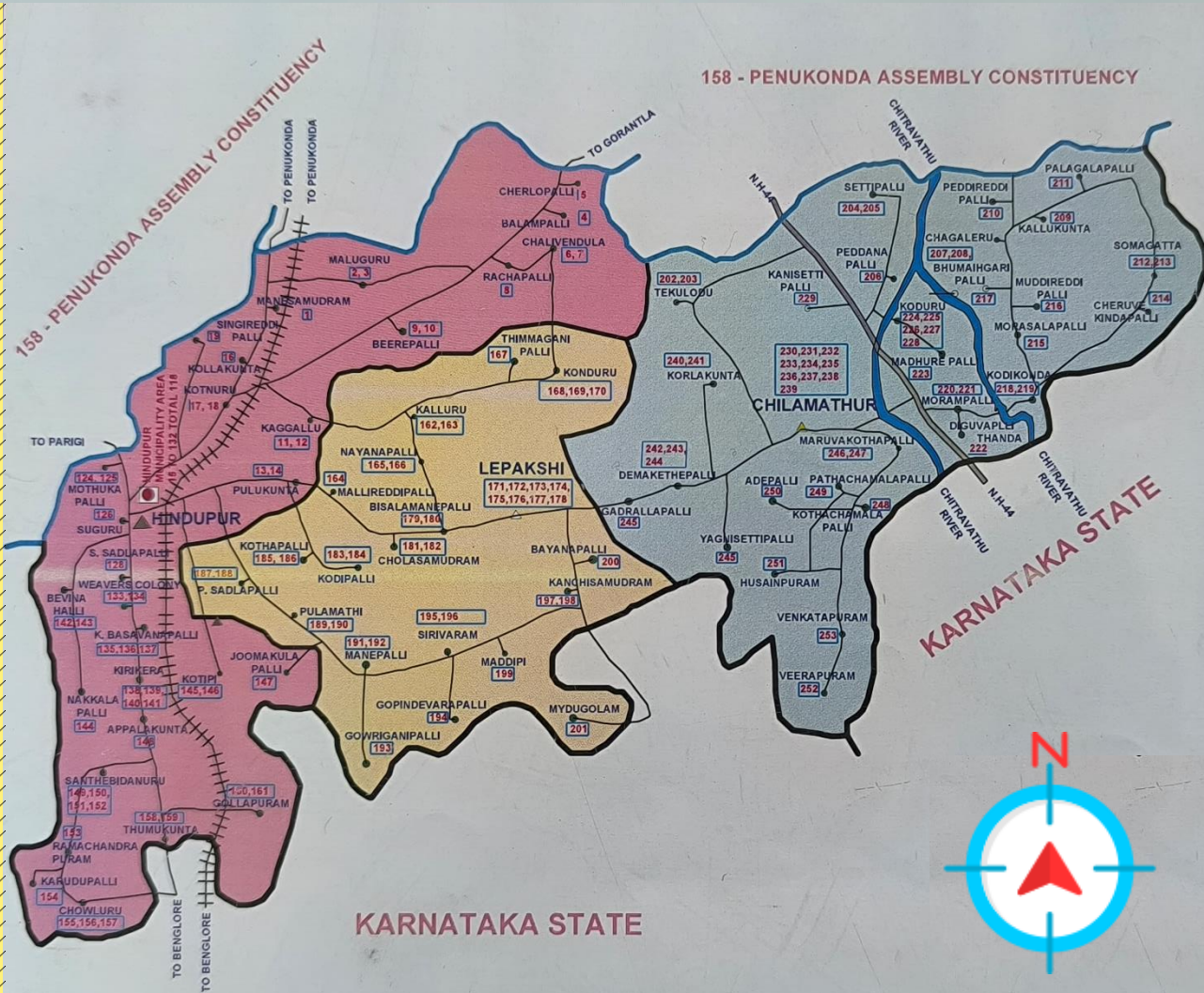
హిందూపురం



నియోజక వర్గ ఎన్నికల యంత్రాంగం - హిందూపురం

157 - HINDUPUR ASSEMBLY CONSTITUENCY MAP

WITH IN - 20 HINDUPUR PARLIAMENTARY CONSTITUENCY



ROUTE NO.	SECTOR NO.	POLLING STATION NO.'S	TOTAL	
1	1	15,16,17,18,40,41,43,44, 46,48,49,50,	12	
2	2	19,23,24,20,21,22,25,26, 27,28,29,	11	
3	3	30,31,32,45,47,51,52,53, 54	09	
4	4	33,34,35,36,37,38,39,115,116,117,118,119,	12	
5	5	55,56,57,58,59,60,61,62, 63,	09	
6	6	64,65,66,71,72,73,74,	07	
7	7	81,82,83,84,85,86,87,88, 89,	09	
8	8	67,68,69,70,74,75,76,77, 78,79,80,	11	
9	9	90,91,92,93,97,98,99,100,110,111,112,113,114,120,	14	
10	10	94,95,96,101,102,103,104,105,106,107,108,109,	12	
11	11	121,122,123,124,125,	05	
12	12	1,2,3,4,5,	05	
13	13	11,12,9,10,8,6,7,	07	
14	14	130,131,132,133,134,135,136,137,138,139,	10	
15	15	140,141,145,146,147,148,	06	
16	16	142,143,144,127,126,128,129,	07	
17	17	149,150,151,152,153,154,	06	
18	18	155,156,157,158,159,160,161,	07	
19	19	13,14,183,184,185,186,	06	
20	20	187,188,189,190,191,192,193,	07	
21	21	194,195,196,199,200,201	06	
22	22	164,181,182,165,166,179,180,	07	
23	23	171,172,173,174,175,176,177,178,	08	
24	24	162,163,167,168,169,170,	06	
25	25	202,203,230,231,232,233,	06	
26	26	234,235,236,237,238,239,246,247	08	
27	27	240,241,242,243,244,245,	06	
28	28	248,249,250,251,252,253,	06	
29	29	220,221,222,223,224,225,246	07	
30	30	204,205,206,227,228,229,	06	
31	31	211,212,213,214,218,219,	06	
32	32	207,208,209,210,215,216,217	07	
SL. NO.	NAME OF THE MANDALS	TOTAL NO. OF P.S	SECTOR NO.	TOTAL
I	HINDUPUR URBAN	16 TO 132	1 TO 11	118
	HINDUPUR RURAL	1 TO 14 & 133 TO 161	12 TO 18	43
II	LEPAKSHI	162 TO 201	19 TO 24	40
III	CHILAMATHUR	202 TO 253	25 TO 32	52
TOTAL				253

మాక్ పోలింగ్

నిర్వహణ విధానం

మాక్ పోలింగ్ నిర్వహించకుండా నేరుగా వాస్తవ పోలింగ్ నిర్వహించడం అనేది ఎన్నికల

నిబంధనలకు విరుద్ధం

కావున వాస్తవ పోలింగ్ కు ముందు మాక్ పోలింగ్ నిర్వహించడం తప్పనిసరి

**MOCK
POLL**

ఉదయం **5:30 సమయాన MOCK POLLING** ప్రారంభించాల్సి ఉన్నందున
పోలింగ్ ఏజెంట్లందరూ ఉదయం 5:30 గంటల లోపే పోలింగ్ కేంద్రానికి చేరుకొనేలా
పోలింగ్ ఏజెంట్లందరికీ ప్రిసీడింగ్ అధికారి సూచన చేయాలి



ఒకవేళ **5:30** గంటల సమయానికి పోలింగ్ ఏజెంట్లు ఒక్కరూ కూడా హాజరు కానిచో,

పోలింగ్ ఏజెంట్ల రాక కొరకు **పదిహేను నిమిషాల పాటు వేచి చూడాలి**

అయిననూ **5:45** గంటల వరకూ పోలింగ్ ఏజెంట్లు రానిచో ప్రిసీడింగ్ అధికారి తన

సిబ్బందితో మాక్ పోలింగ్ సిద్ధం కావాలి

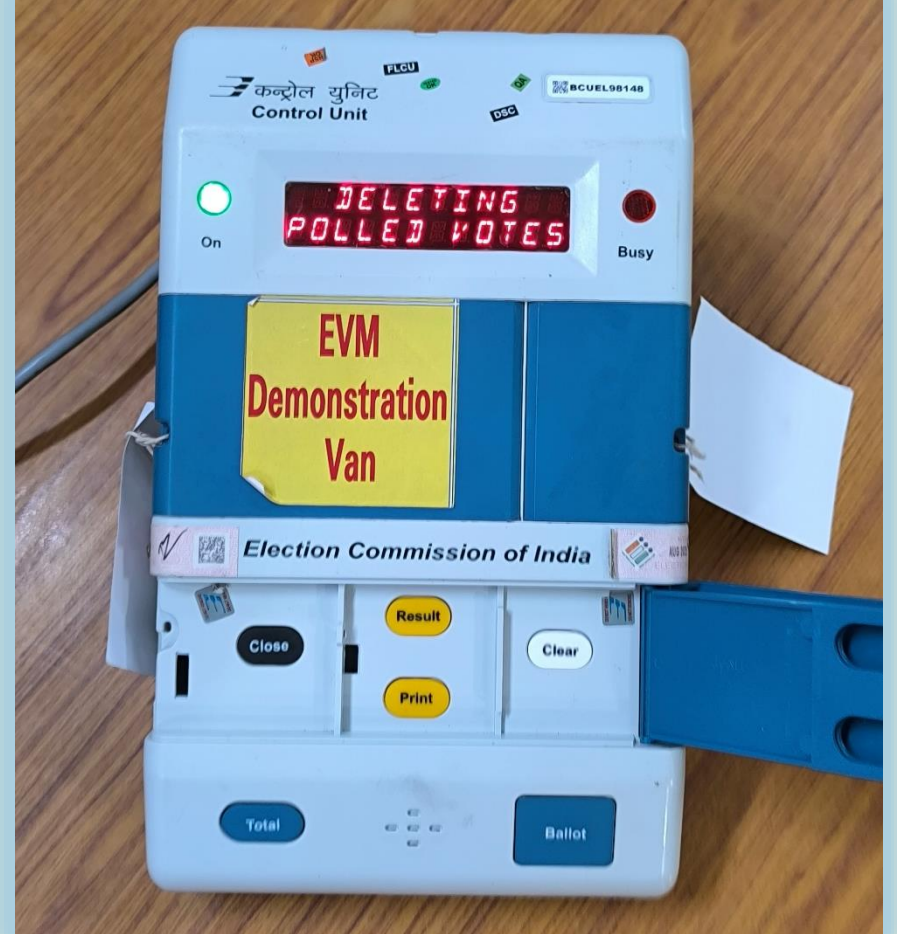
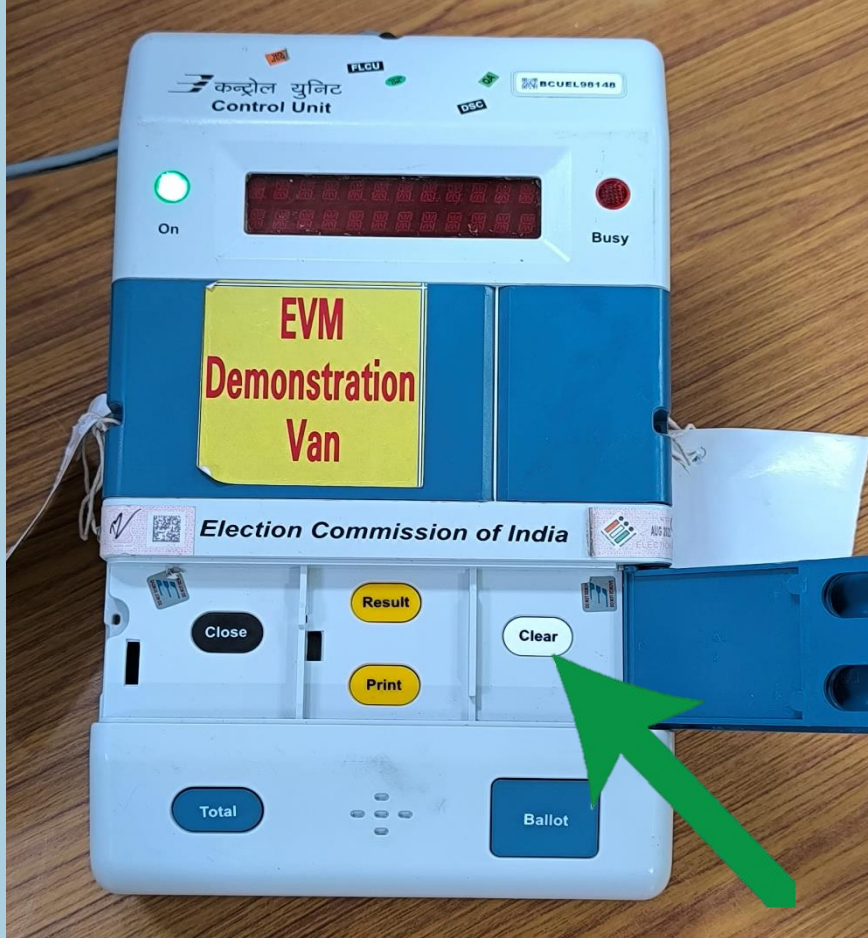


ముందుగా CONTROL UNIT లో ఉన్న CLEAR బటన్ నొక్కండి

తద్వారా గత ఎన్నికలకు సంబంధించి తొలగించకుండా నిల్వ ఉన్న ఓట్లను తొలగించండి

CONTROL UNIT లో ఉన్న DISPLAY విభాగంలో ఓట్ల తొలగింపు వివరాలను

చూడవచ్చు



VVPAT యొక్క క్రింది భాగంలో ఏర్పాటు చేయబడ్డ **DROP BOX** లో స్లిప్పులు ఏమి
లేకుండా, ఖాళీగా ఉండేటట్లు జాగ్రత్త వహించండి



పోలింగ్ ఏజెంట్ల అందరి చేత **NOTA** తో **సహా** అన్ని పార్టీలకు లేదా అన్ని గుర్తులకు లేదా పోటీలో ఉన్న అందరు అభ్యర్థులకు **సమాన సంఖ్యలో ఓట్లు పడేలా కనీసం 50 ఓట్లు వేయించండి**

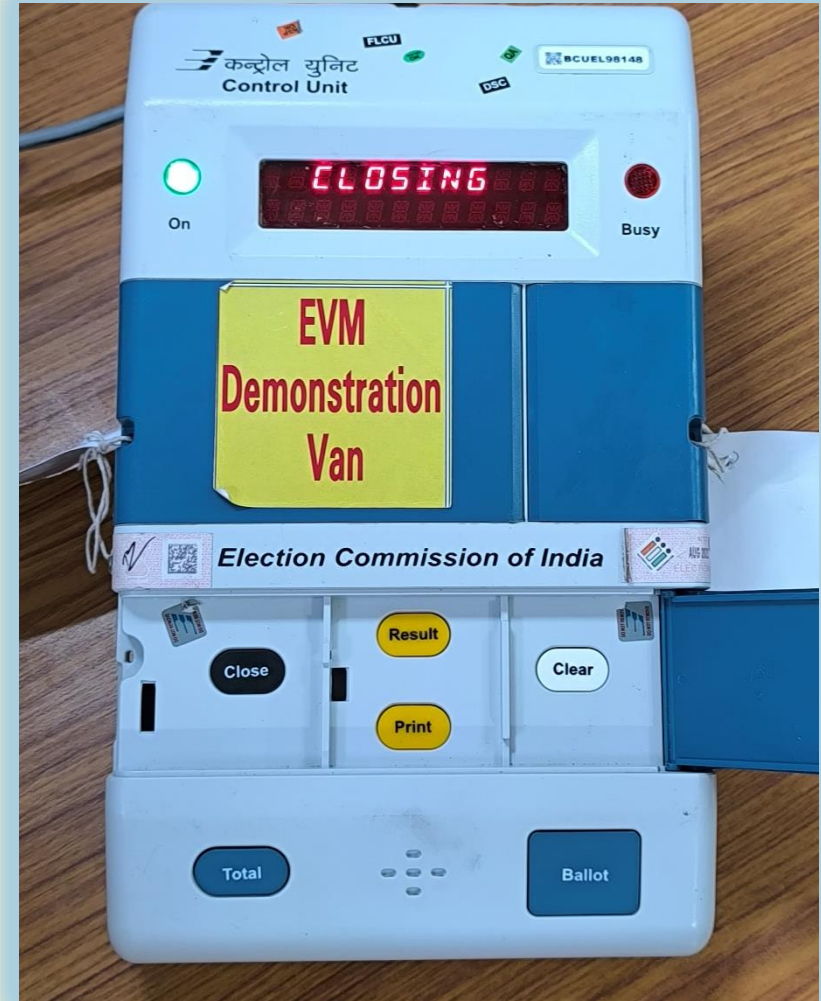
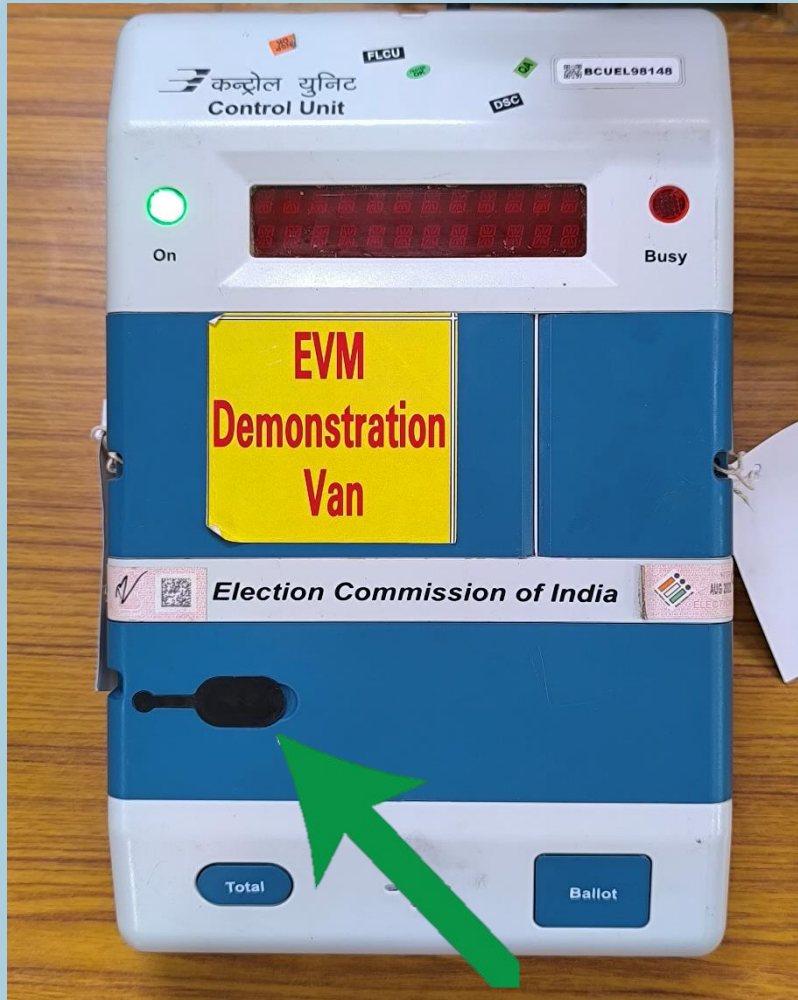
ఈ క్రమంలో వేసిన ఓటు సరైన అభ్యర్థికి లేదా పార్టీకి లేదా అన్ని గుర్తుకు పడుతున్నది, **తేనిది VVPAT display విండో లో 7 సెకన్లపాటు ప్రదర్శితమయ్యే స్లిప్పును చూస్తూ నిర్దారించుకోనేట్లు పోలింగ్ ఏజెంట్లకు సూచన చేయాలి**




బ్యాలెట్ యూనిట్ ను గమనిస్తూ ఏ ఏ గుర్తుకు లేదా ఏ ఏ పార్టీకి లేదా ఏ ఏ అభ్యర్థికి ఎన్నేసి ఓట్లు నమోదు అవుతున్నాయి అనే వివరాలను ప్రిసీడింగ్ అధికారి MANUAL గా ఒక పుస్తకంలో నమోదు చేసుకోవాలి



ఓట్లు వేయడం పూర్తయ్యాక ప్రిసీడింగ్ అధికారి CONTROL UNIT లో
తాత్కాలికంగా మూయబడ్డ నల్లని రబ్బరు మూతను తెరిచి, అందులో దాగున్న **CLOSE**
బటన్ నొక్కడం ద్వారా **MOCK POLLING** ను ముగించాలి



పోలింగ్ పూర్తయ్యాక VVPAT యొక్క క్రింది భాగంలో ఏర్పాటు చేయబడ్డ DROP BOX లో జమ అయిన మాక్ పోల్ స్లిప్పులను బయటకు తీసి, వాటిని అభ్యర్థుల వారీగా లేదా గుర్తుల వారీగా లేదా పార్టీల వారీగా వేరు చేసి లెక్కించాలి



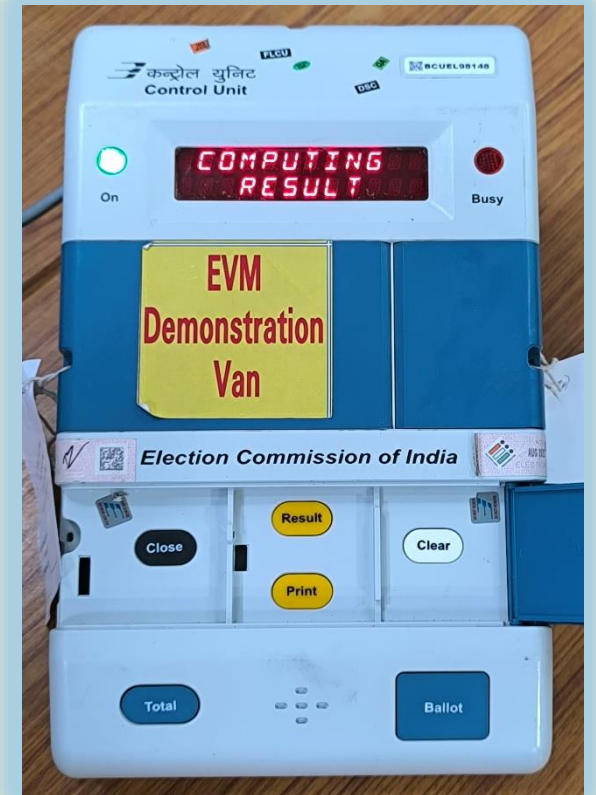
పోలింగ్ ఏజెంట్ల సమక్షంలో CONTROL UNIT లో ఉన్న **RESULT** బటన్

నొక్కండి

DISLPAY విభాగంలో అభ్యర్థుల వారీగా వెల్లడయ్యే ఫలితాలను, లెక్కించిన

VVPAT స్లిప్పులతో మరియు MANUAL గా నమోదు చేసుకొన్న వివరాలతో

ప్రిసీడింగ్ అధికారి సరిపోల్చుకోవాలి

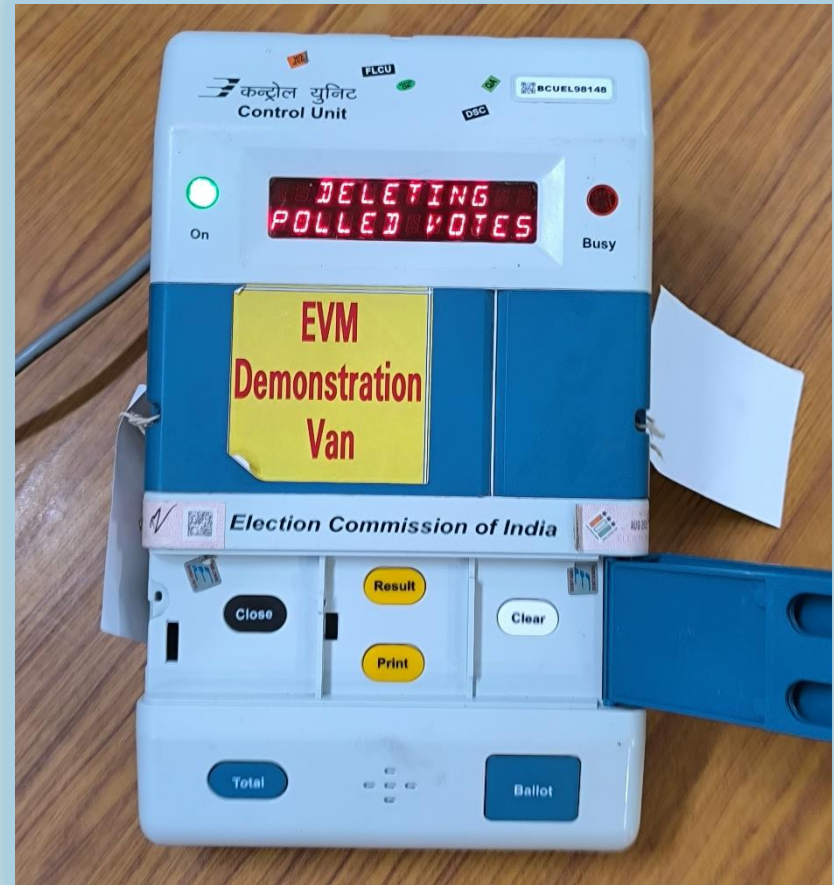
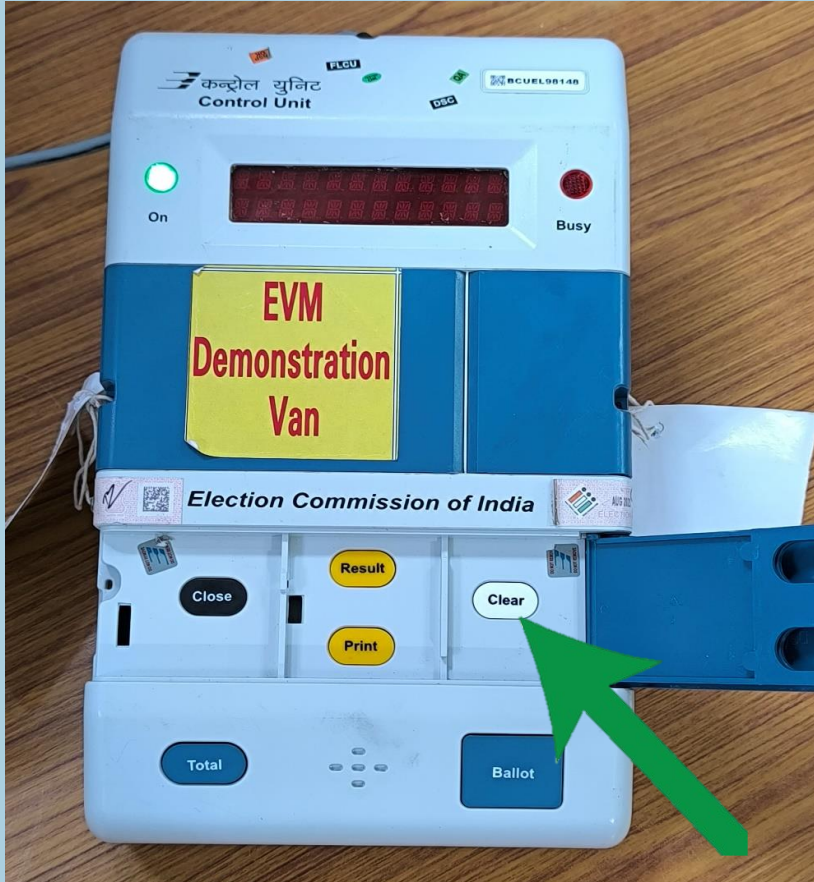


పోలింగ్ ఏజెంట్ల సమక్షంలో CONTROL UNIT లో ఉన్న CLEAR మీట మరొక

సారి విధిగా నొక్కండి

DISLPAY విభాగంలో పోటీలో ఉన్న అభ్యర్థుల ఖాతాలలో సున్నా(0) ఓట్లు

నమోదైనట్లు తెలిపే వివరాలు అభ్యర్థుల వారీగా విడివిడిగా ప్రదర్శించబడతాయి



డ్రాప్ బాక్స్ నుండి బయటకు తీసిన VVPAT స్లిప్పుల వెనుక భాగంలో రబ్బర్ స్టాంప్

సాయంతో MOCKPOLL SLIPS అనే ముద్రలు వేయండి

ముద్రలు వేయబడ్డ VVPAT స్లిప్పులను **BLACK ENVELOPE** లో ఉంచి, సీలు

చేసి, పూర్తి వివరాలు నమోదు చేసి ప్రిసీడింగ్ అధికారి సంతకం చేస్తూ,

పోలింగ్ ఏజెంట్లందరితో కూడా సంతకాలు చేయించాలి



VVPAT స్లిప్పులున్న **BLACK ENVELOPE** ను **PLASTIC** డబ్బా నందు
ఉంచి, అ డబ్బాను **PINK PAPERSEAL** సాయంతో **సీలు చేయాలి**
PLASTIC డబ్బా మీద **పోలింగ్ కేంద్రం** యొక్క పూర్తి **వివరాలు** నమోదు చేసి, **PINK**
PAPERSEAL మీద **ప్రిసీడింగ్ అధికారి సంతకం** చేస్తూ,
పోలింగ్ ఏజెంట్లందరితో కూడా సంతకాలు చేయించాలి




ప్రీసీడింగ్ అధికారి రెండు సెట్ల **MOCKPOLL CERTIFICATES** పూరించి,

పోలింగ్ ఏజెంట్లతో సంతకాలు చేయించాలి

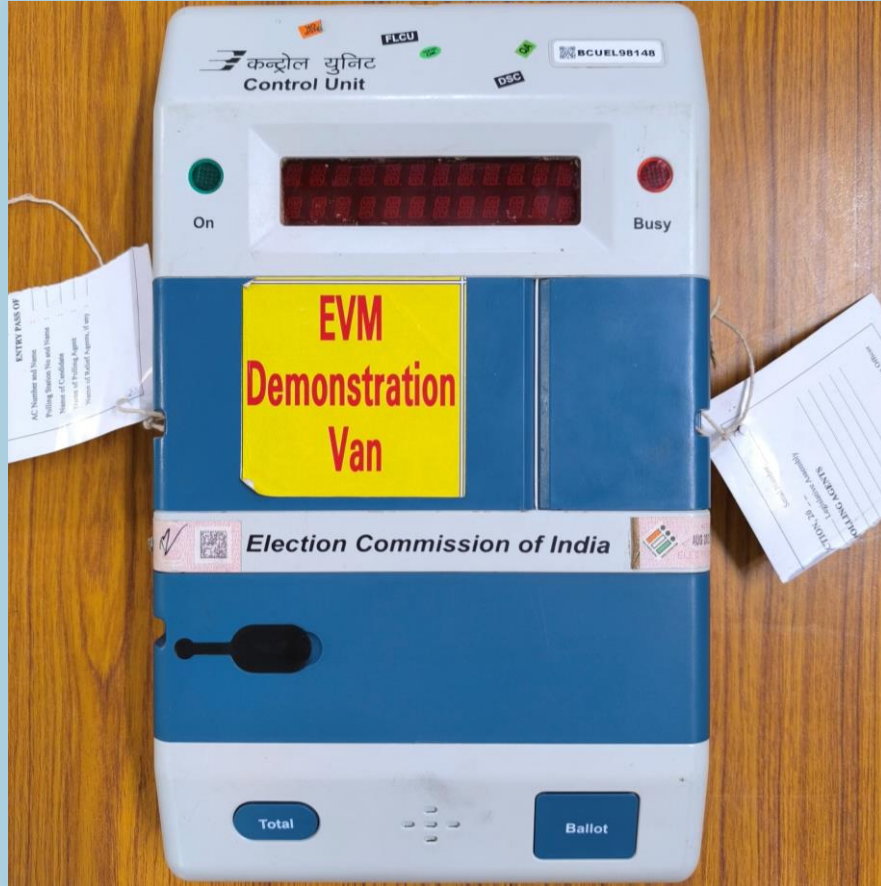
ఈ రెండు మాక్ పోలింగ్ సర్టిఫికేట్లలో ఒకదానిని **SECTORIAL OFFICER**కి,

మరొకటి **RECEPTION CENTRE**లో అందించాలి



CONTROL UNIT స GREEN PAPER SEAL, SPECIAL TAG, STRIP SEAL & ADDRESS TAG లతో సీలు చేయండి

స్లిప్పులు లేనట్టు నిర్ధారించుకొని , ఖాళీగా ఉన్న VVPAT DROP BOX ను
ADDRESS TAG తో సీలు చేయండి



Prepared By:



K S ISMAIL KHAN



M SUNIL KUMAR



V GANESH



B SURESH BABU

ASSEMBLY LEVEL MASTER TRAINERS

HINDUPUR





DISCLAIMER

ఈ వీడియో / డౌక్యుమెంట్ ఎన్నికల నిర్వహణ విధానం మీద
కేవలం ప్రాథమిక అవగాహన కొరకు మాత్రమే
రూపొందించబడింది.

ఎన్నికల నిర్వహణ విధానంపై భారత ఎన్నికల సంఘం
రూపొందించే నియమ నిబంధనలే అంతిమం.